




# ProfilTOL

## Classer et compartimenter

De votre bureau à votre atelier, le rayonnage tôlé ProfilTOL permet de classer, ranger ses dossiers suspendus, documents ou outillage sur des étagères ou dans des tiroirs coulissants.



RAYONNAGE TÔLÉ



### QUALITÉS DU PRODUIT

- Esthétique
- Surface optimisée
- Adaptable

### VOTRE BESOIN

- Stocker jusqu'à 150 kg par niveau

### MONTAGE FACILE

- Fixe
- Bases mobiles :  
Équipes formées au montage



**Diplex**  
La solution stockage



# RAYONNAGE TÔLÉ - ProfilTOL

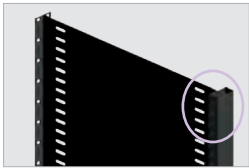
## PAROIS (capacité max. 1200 kg\*)

HAUTEURS STANDARDS (en mm)

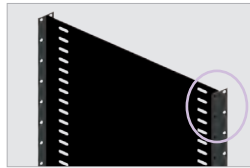
980, 1680, 1980, 2130, 2180, 2330, 2480, 2630, 2980, 3030

POSSIBILITÉ DE SUPERPOSER DES PAROIS

\* Profil Tubulaire



Profil Tubulaire



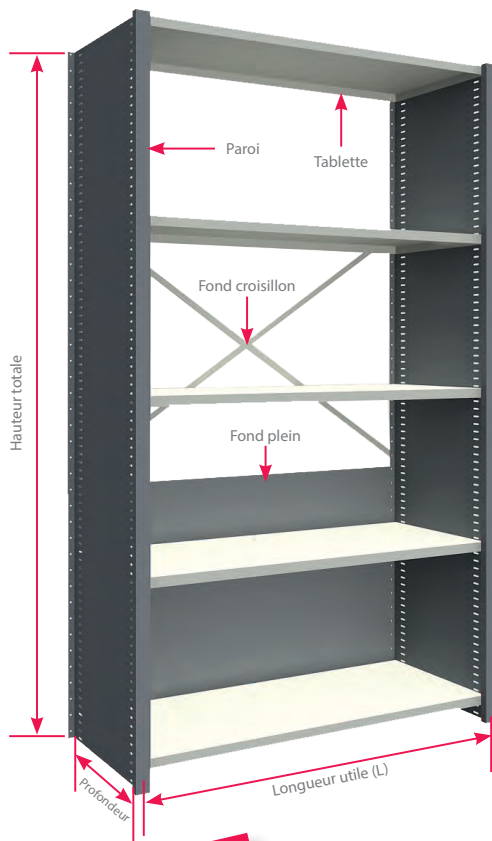
Profil H

• Paroi pleine profilée (laminée à froid 8/10<sup>ème</sup>) en forme de H, avec deux ailes de 35 mm, en forme de double pli ou de profil rectangulaire.

• Paroi perforée **au pas de 25 mm**, pour le positionnement des tablettes sur cavaliers.

### • Bases mobiles

Elles permettent d'augmenter la capacité de stockage de plus de 80% par rapport à une configuration en rayonnages statiques, pour une même surface au sol.



**LES +**  
• Installation sur/sous plateforme  
• Base mobile: Gain de 80% de la surface au sol utilisée en comparaison à une installation fixe



## TABLETTES FINITION PEINTE OU SENDZIMIR CHARGE ADMISSIBLE PAR NIVEAU (en kg)\*\*

PROFONDEUR en mm	LONGUEUR (L) en mm				Épaisseur tôle en mm	Tablette Lisse (L) Perforée (P) Encochée (E)
	620	900	1000	1180		
160	116	92	88 / 110 *	70 / 110 *	8/10 <sup>ème</sup>	L/P/E
250	116	92	88 / 110 *	70 / 110 *	8/10 <sup>ème</sup>	L/P/E
300	116	92	88 / 110 *	70 / 110 *	8/10 <sup>ème</sup>	L/P/E
350	116	92	88 / 110 *	70 / 110 *	8/10 <sup>ème</sup>	L/P/E
370	116	92	88 / 110 *	70 / 110 *	8/10 <sup>ème</sup>	L/P/E
400	120	120/150*	110/150 *	90 / 150 *	9/10 <sup>ème</sup>	L/P/E
500	120	120/150*	110/150 *	90 / 150 *	9/10 <sup>ème</sup>	L/P/E
600	120	120/150*	110/150 *	90 / 150 *	9/10 <sup>ème</sup>	L/P/E

\* Valeurs obtenues pour une tablette renforcée

\*\* Les charges supportées sont uniformément réparties avec flèche au 1/200<sup>ème</sup> de la portée

• Tablette profilée (laminée à froid 9/10<sup>ème</sup> ou 8/10<sup>ème</sup>), avec triple pli nervuré (renfort) avant et arrière, de dimensions 30 x 15 x 13 mm et pli de 30 mm à chaque extrémité pour le positionnement sur les cavaliers.

• Fonds pleins ou croisillons (obligatoires s'il n'y pas de fonds pleins).

• Montage rapide sans outils par cavalier.



## ACCESSOIRES



Tablette de consultation coulissante




Tiroir compartimentée



Tiroirs coulissants



Séparateur tôle fixe



Tôle d'identification rayonnage



Stockage vrac type bacs à bacs


## DÉTAILS BASES MOBILES



Bases mobiles



Volant à simple ou double démultiplication



Rampe d'accès

## Un rayonnage à vos couleurs

• Revêtement poudrage époxy (peinture cuite au four à 200°).

• Coloris standards : Gris RAL 7032, autre choix de couleurs selon nuancier RAL.

**Bases mobiles** : charges maximum de 1000 kg par mètre linéaire.

Le Rayonnage Tôlé ProfilTOL est un produit répondant à des dimensions et charges spécifiques définies suites à des essais internes.